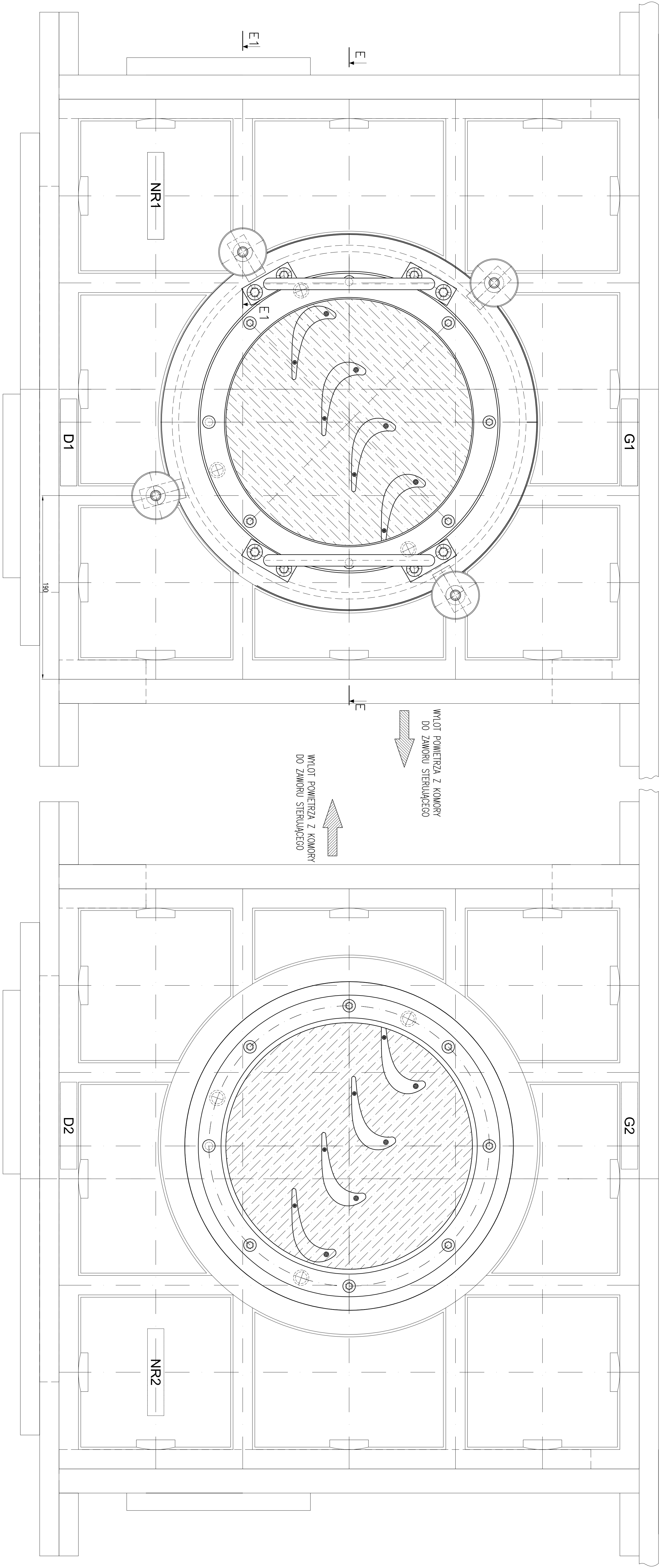
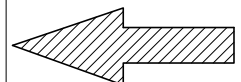


OKNO WIZUALIZACJI PRZEPŁYWU Z PALISADĄ TURBINOWĄ UMIESZCZONĄ W PŁYCE ALUMINIOWEJ ZAMYKAJĄCEJ KOMORĘ POMIAROWĄ

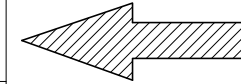
PŁYTA ALUMINIOWA BOCZNA NR1 600x600 Z OTWOREM Z WZIERNIKIEM NR1

WŁOT POWIETRZA ZE ZBIORNIĄ ELASTYCZNEGO

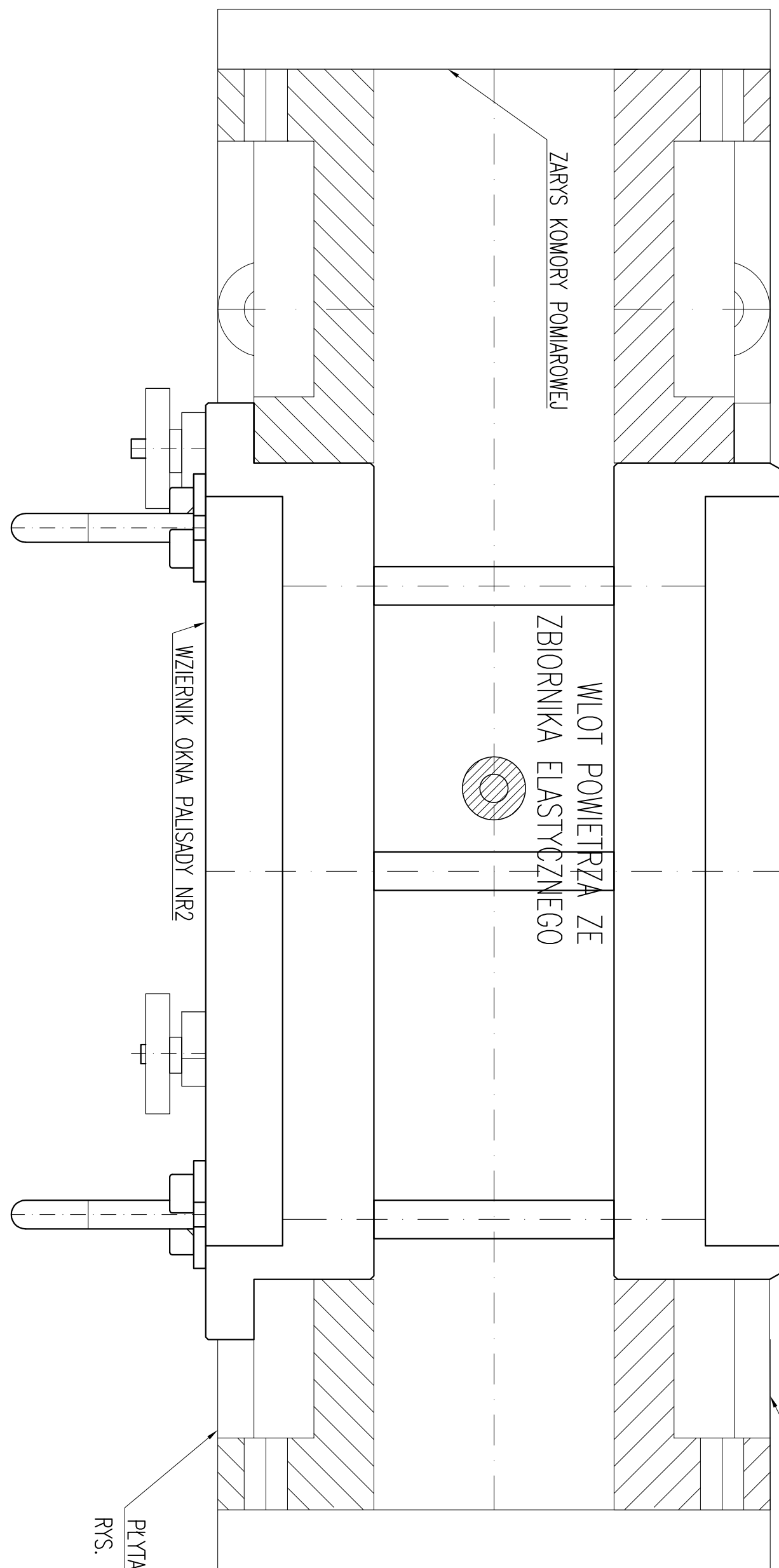
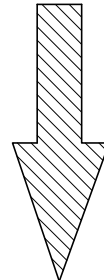


PŁYTA ALUMINIOWA BOCZNA NR2 600x600 Z OTWOREM Z WZIERNIKIEM NR2

WŁOT POWIETRZA ZE ZBIORNIĄ ELASTYCZNEGO



WŁOT POWIETRZA Z KOMORY
DO ZAWORU STERUJĄCEGO



PŁYTA ALUMINIOWA BOCZNA NR2 600x600 Z OTWOREM
RYS. 5828-PR/8-1 B

PŁYTA ALUMINIOWA BOCZNA NR1 600x600 Z OTWOREM
RYS. 5828-PR/8-1 B

ZAMOCOWANIE OKNA WIZUALIZACJI W PŁYCE NR1

E1-E1

PŁYTA ALUMINIOWA BOCZNA NR1 lub NR2
RYS. 5828-PR/8-1 B

